



ТЕРРИТОРИАЛЬНЫЙ ОРГАН
ФЕДЕРАЛЬНОЙ СЛУЖБЫ
ГОСУДАРСТВЕННОЙ СТАТИСТИКИ
ПО НОВОСИБИРСКОЙ ОБЛАСТИ

Социально-экономическое положение Новосибирской области



в январе – мае 2023 года



ТЕРРИТОРИАЛЬНЫЙ ОРГАН
ФЕДЕРАЛЬНОЙ СЛУЖБЫ
ГОСУДАРСТВЕННОЙ СТАТИСТИКИ
ПО НОВОСИБИРСКОЙ ОБЛАСТИ

Социально- экономическое положение

Новосибирской области

в январе – мае 2023 года

- 01 ЭКОНОМИЧЕСКАЯ СИТУАЦИЯ
- 02 ПОТРЕБИТЕЛЬСКИЕ ЦЕНЫ
- 03 ЦЕНЫ ПРОИЗВОДИТЕЛЕЙ
- 04 СРЕДНЕМЕСЯЧНАЯ ЗАРАБОТНАЯ ПЛАТА
- 05 ДЕМОГРАФИЧЕСКАЯ СИТУАЦИЯ

* Ежемесячные данные оперативной статистики





01 ЭКОНОМИЧЕСКАЯ СИТУАЦИЯ

В ЯНВАРЕ – МАЕ 2023 ГОДА

В % к соответствующему периоду предыдущего года

Индекс промышленного производства **103,8%**


Объем работ, выполненных по виду деятельности «Строительство» **110,9%**

Оборот розничной торговли **101,5%**

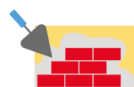
Оборот оптовой торговли **98,8%**

Оборот общественного питания **107,5%**

Объем платных услуг населению **115,6%**



Индекс промышленного производства



Объем работ, выполненных по виду деятельности «Строительство»



Оборот розничной торговли



Оборот оптовой торговли



Оборот общественного питания



Объем платных услуг населению

■ Январь - май 2022 г. к январю - маю 2021 г.

■ Январь - май 2023 г. к январю - маю 2022 г.





ИНДЕКС ПРОМЫШЛЕННОГО ПРОИЗВОДСТВА

В ЯНВАРЕ – МАЕ 2023 ГОДА

В % к соответствующему периоду предыдущего года

103,8%

по видам экономической деятельности:

добыча полезных ископаемых

89,1%

обрабатывающие производства

109,0%

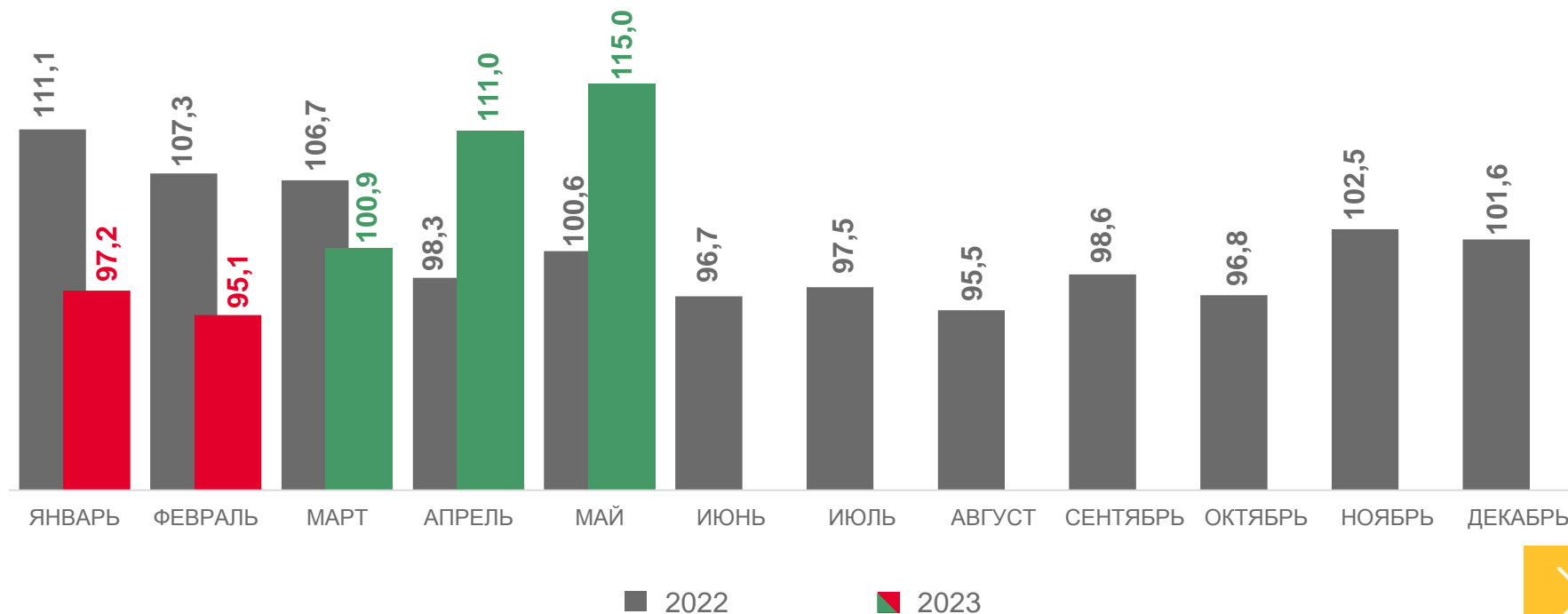
обеспечение электрической энергией, газом и паром; кондиционирование воздуха

102,6%

водоснабжение; водоотведение, организация сбора и утилизации отходов, деятельность по ликвидации загрязнений

77,3%

В % к соответствующему месяцу предыдущего года





ПРОИЗВОДСТВО ПРОДУКЦИИ ЖИВОТНОВОДСТВА

В ЯНВАРЕ – МАЕ 2023 ГОДА

Скот и птица
на убой
(в живом весе)

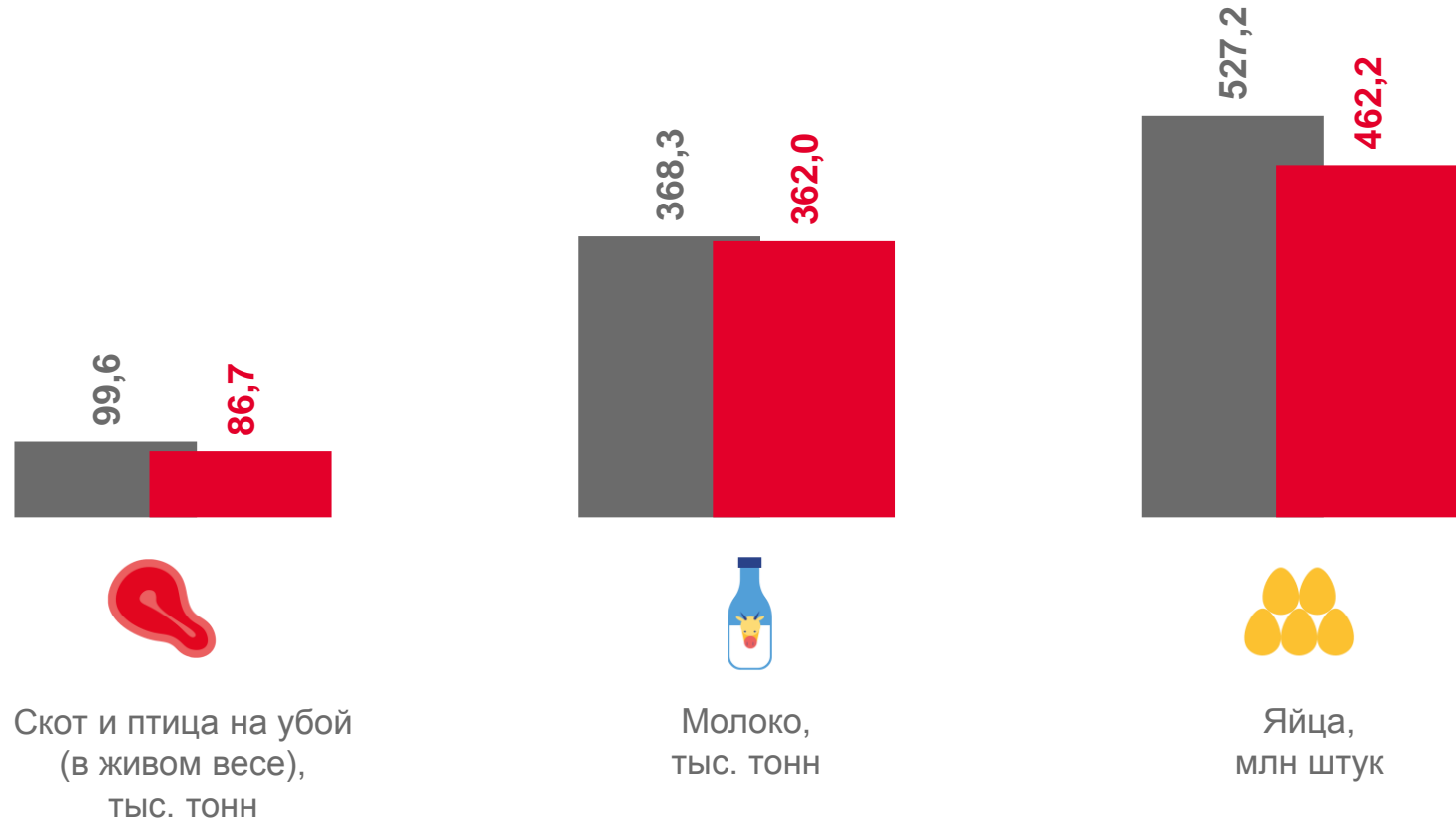
86,7 ТЫС.
ТОНН

Молоко

362,0 ТЫС.
ТОНН

Яйца

462,2 МЛН
ШТУК



■ Январь - май 2022 г.

■ Январь - май 2023 г.



ОБЪЕМ РАБОТ, ВЫПОЛНЕННЫХ ПО ВИДУ ЭКОНОМИЧЕСКОЙ ДЕЯТЕЛЬНОСТИ «СТРОИТЕЛЬСТВО»

В ЯНВАРЕ – МАЕ 2023 ГОДА

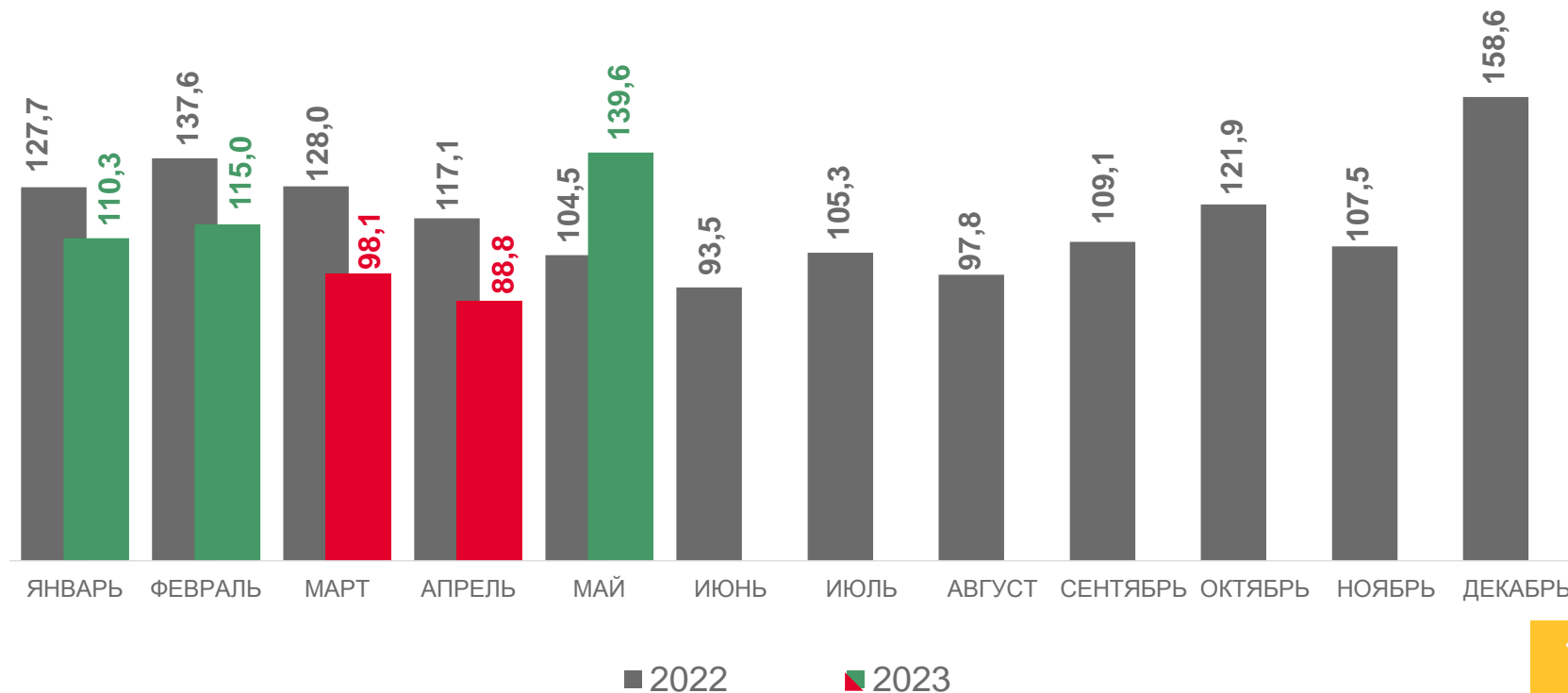
В % к соответствующему месяцу предыдущего года


72 718

млн руб.

110,9%

к соответствующему периоду 2022 г.





ВВОД В ДЕЙСТВИЕ ЖИЛЫХ ДОМОВ

В ЯНВАРЕ – МАЕ 2023 ГОДА

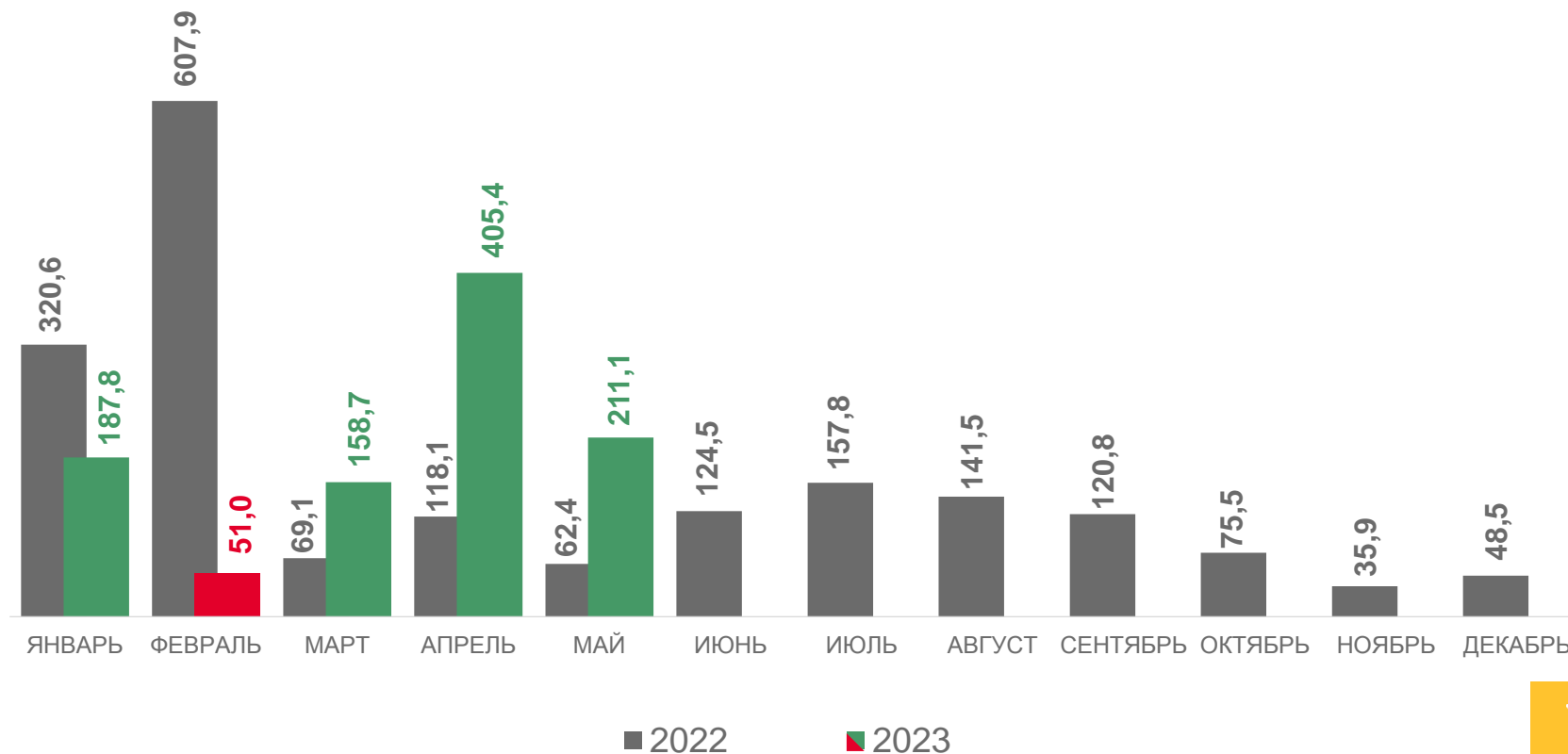
В % к соответствующему месяцу предыдущего года

1 414

ТЫС. КВ. М
общей площади
жилых помещений

145,3%

к соответствующему
периоду 2022 г.





ОБОРОТ РОЗНИЧНОЙ ТОРГОВЛИ

В ЯНВАРЕ – МАЕ 2023 ГОДА

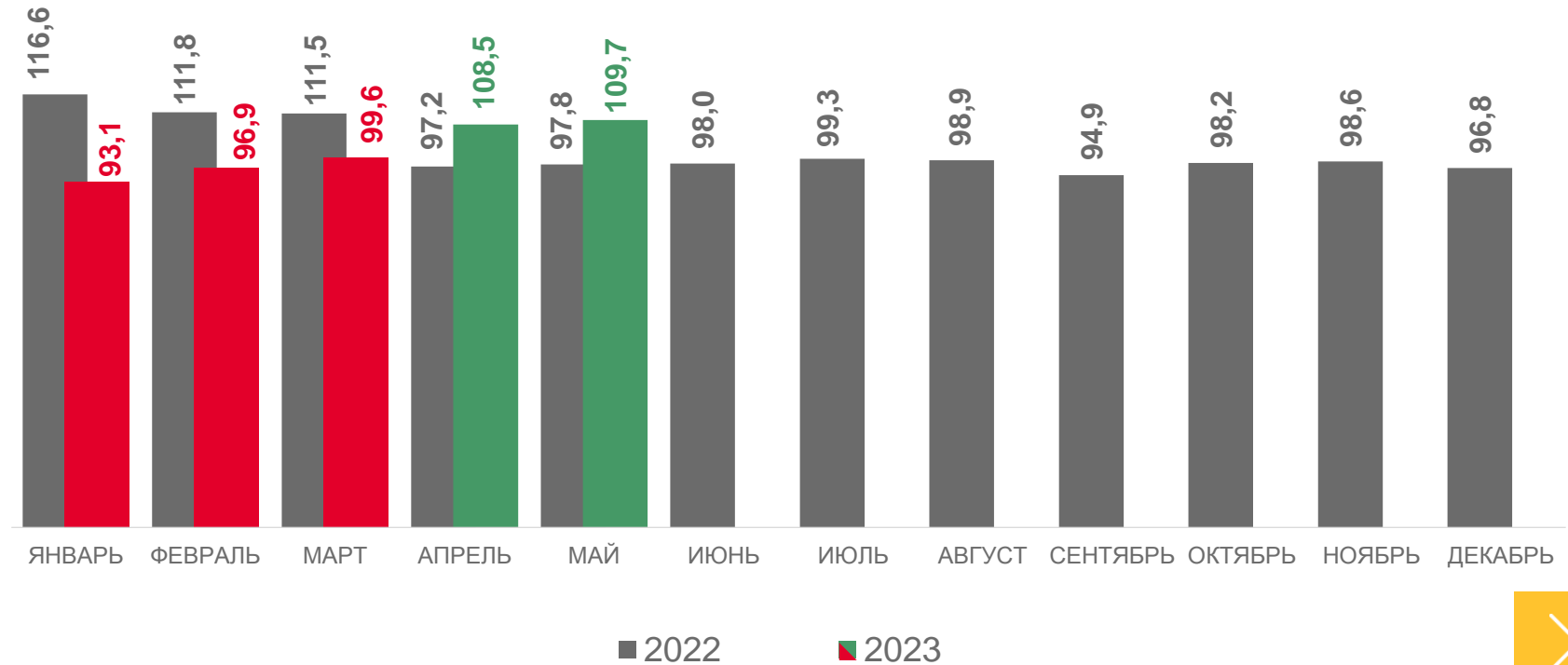
336 852

млн руб.

101,5%

к соответствующему
периоду 2022 г.

В % к соответствующему месяцу предыдущего года





ОБОРОТ ОПТОВОЙ ТОРГОВЛИ

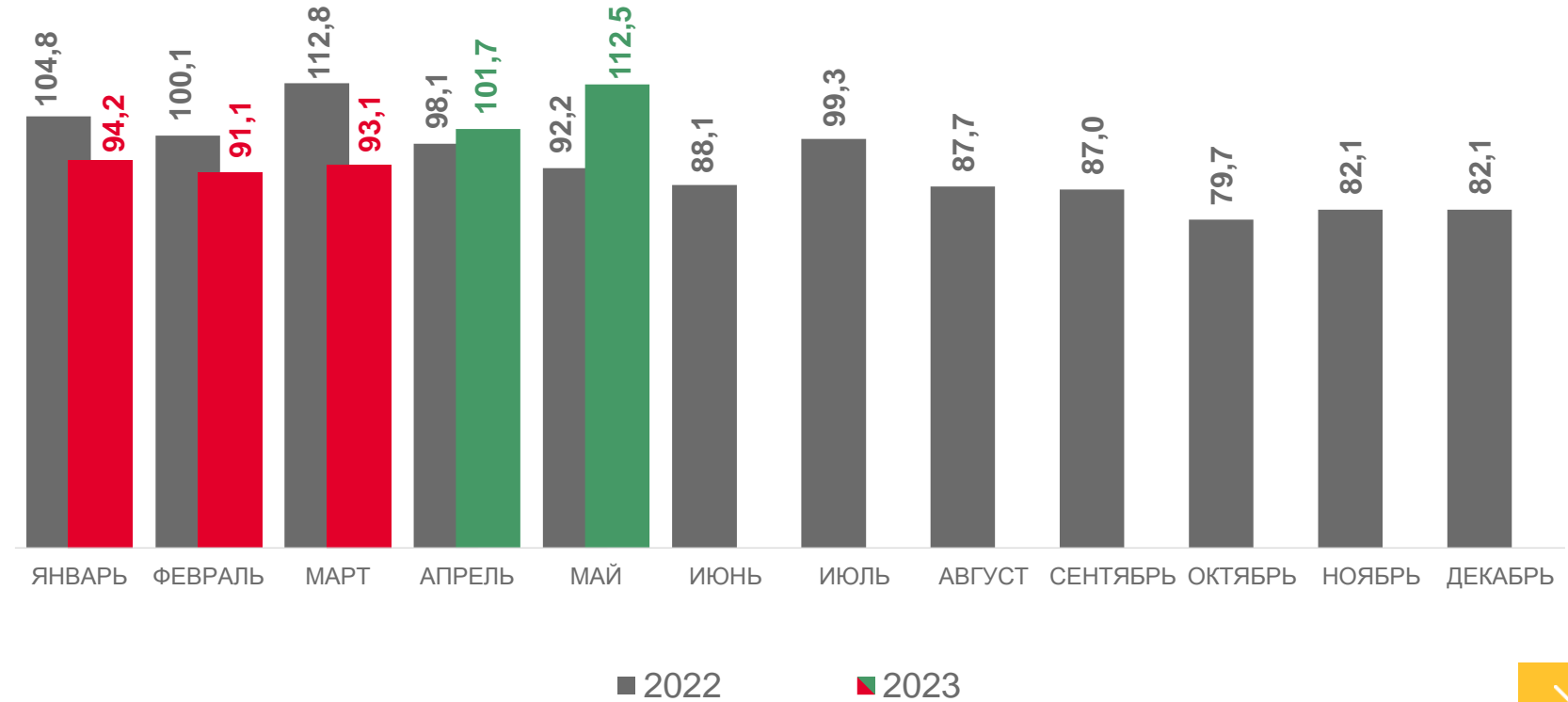
В ЯНВАРЕ – МАЕ 2023 ГОДА

В % к соответствующему месяцу предыдущего года

865 395
млн руб.

98,8%

к соответствующему
периоду 2022 г.





ОБОРОТ ОБЩЕСТВЕННОГО ПИТАНИЯ

В ЯНВАРЕ – МАЕ 2023 ГОДА

19 894

млн руб.

107,5%

к соответствующему
периоду 2022 г.

В % к соответствующему месяцу предыдущего года





ОБЪЕМ ПЛАТНЫХ УСЛУГ НАСЕЛЕНИЮ

В ЯНВАРЕ – МАЕ 2023 ГОДА

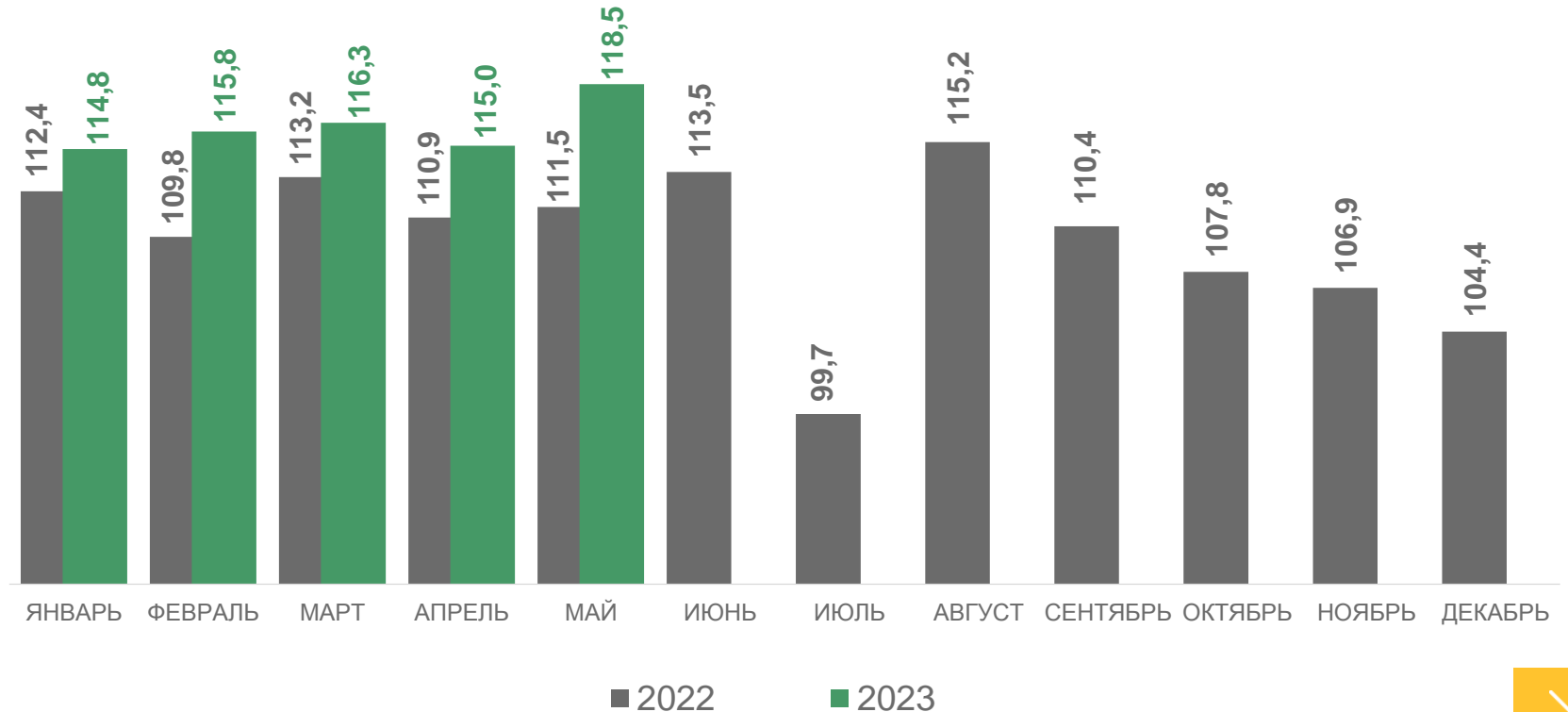
112 291

млн руб.

115,6%

к соответствующему
периоду 2022 г.

В % к соответствующему месяцу предыдущего года





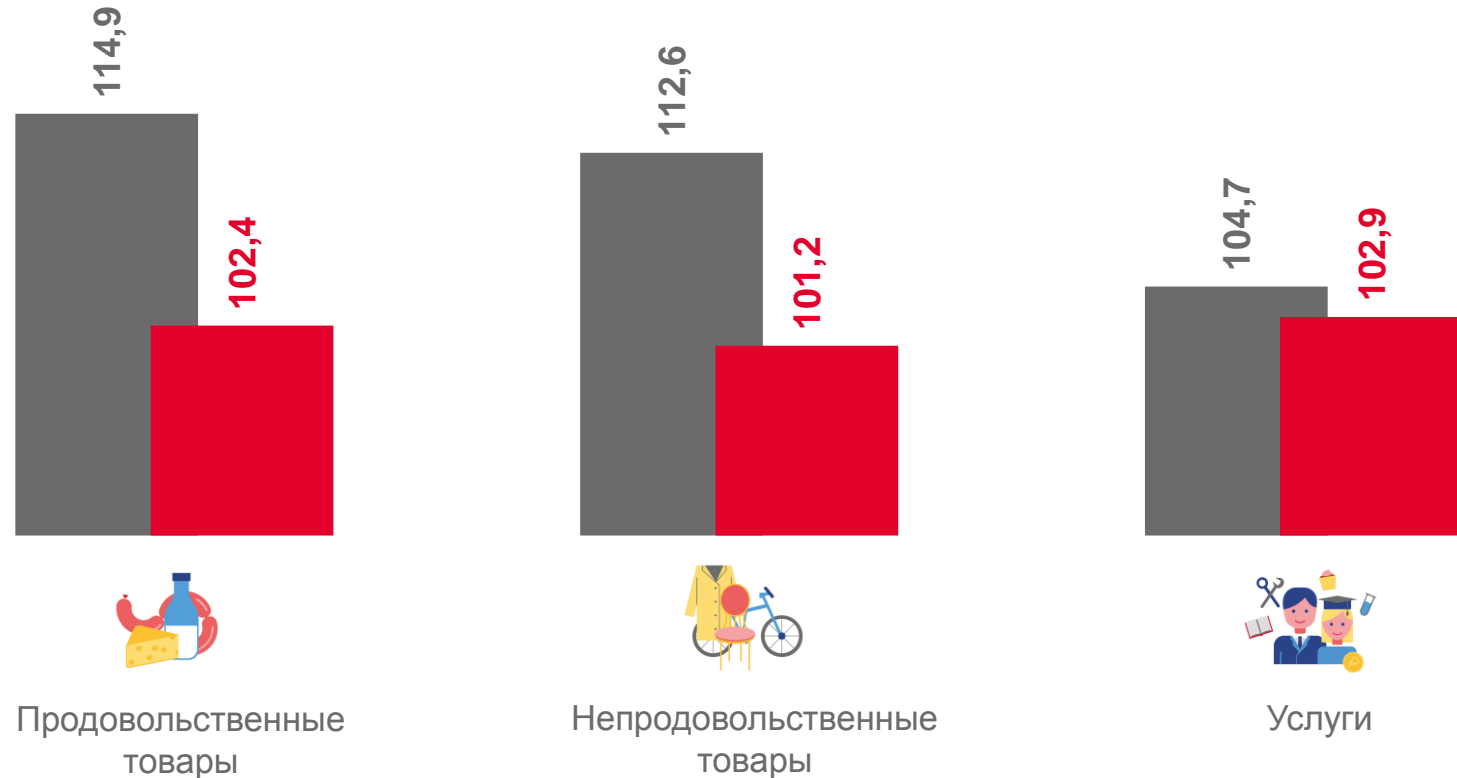
02 ПОТРЕБИТЕЛЬСКИЕ ЦЕНЫ

В МАЕ 2023 ГОДА

Индекс потребительских цен

Май 2023 г.
к декабрю 2022 г. **102,0%**

Май 2023 г.
к апрелю 2023 г. **99,8%**



■ Май 2022 г. к декабрю 2021 г.

■ Май 2023 г. к декабрю 2022 г.





03 ЦЕНЫ ПРОИЗВОДИТЕЛЕЙ

В МАЕ 2023 ГОДА

В % к декабрю 2022 года

Индекс цен производителей промышленных товаров

102,4%

Индекс цен производителей сельскохозяйственной продукции

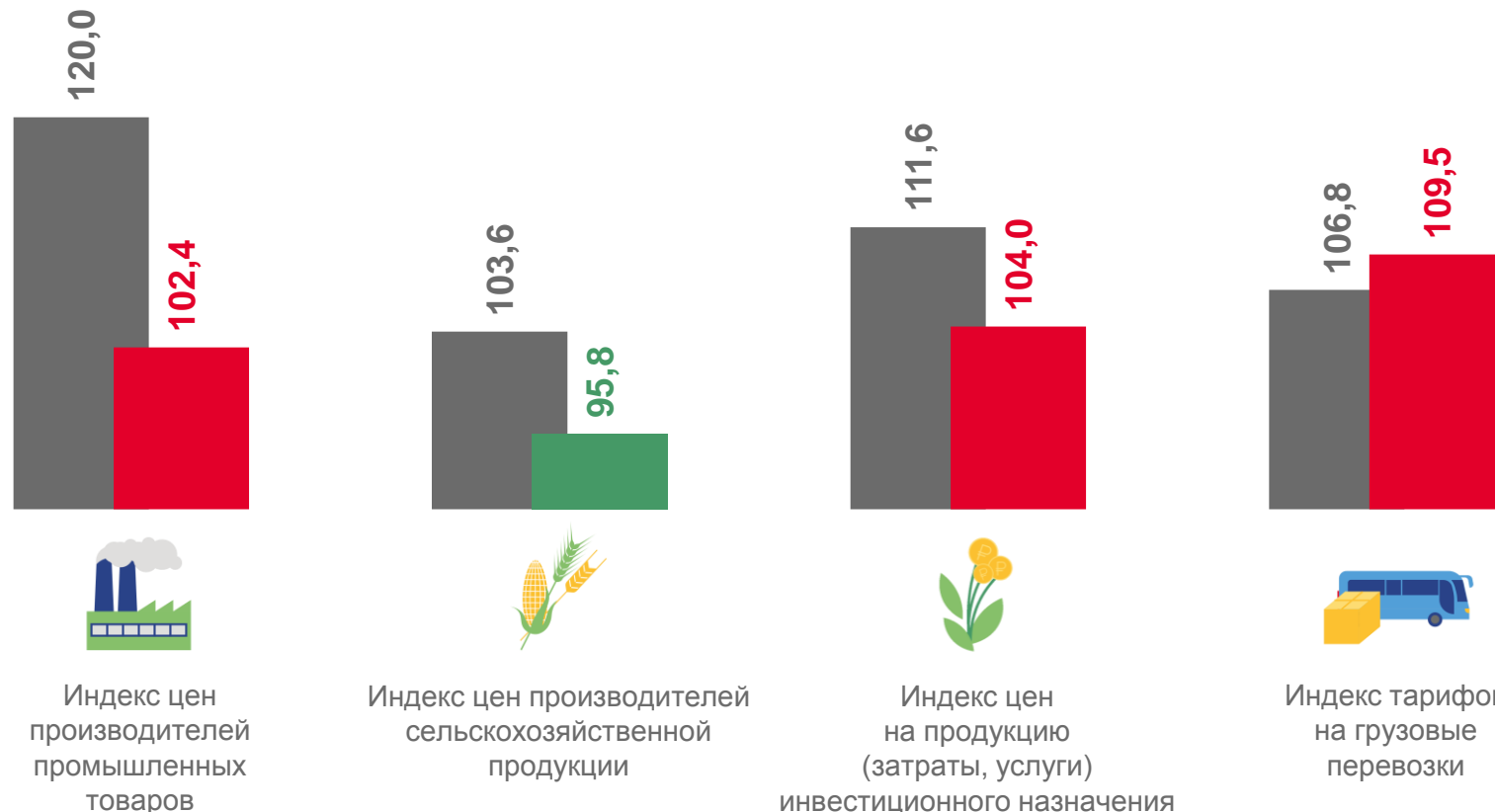
95,8%

Индекс цен на продукцию (затраты, услуги) инвестиционного назначения

104,0%

Индекс тарифов на грузовые перевозки

109,5%



Индекс цен производителей промышленных товаров

Индекс цен производителей сельскохозяйственной продукции

Индекс цен на продукцию (затраты, услуги) инвестиционного назначения

Индекс тарифов на грузовые перевозки

■ Май 2022 г. к декабрю 2021 г.

■ Май 2023 г. к декабрю 2022 г.





04 СРЕДНЕМЕСЯЧНАЯ ЗАРАБОТНАЯ ПЛАТА

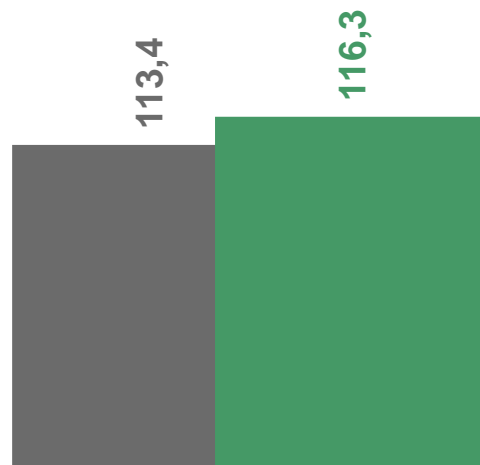
В ЯНВАРЕ – АПРЕЛЕ 2023 ГОДА

В % к соответствующему периоду предыдущего года

Среднемесячная номинальная начисленная заработная плата **56 562** руб.

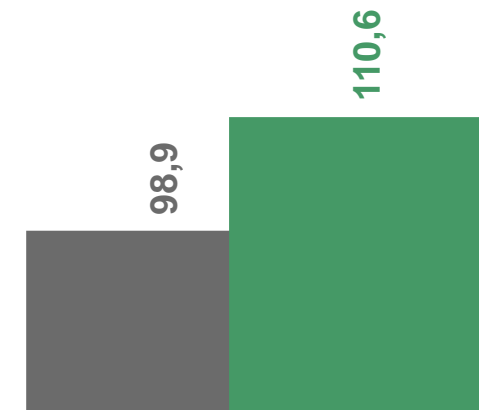
Среднемесячная номинальная начисленная заработная плата **116,3%**
к январю – апрелю 2022 г.

Реальная начисленная заработная плата **110,6%**
к январю – апрелю 2022 г.



Среднемесячная номинальная начисленная заработная плата

■ Январь - апрель 2022 г.



Реальная начисленная заработная плата

■ Январь - апрель 2023 г.





05 ДЕМОГРАФИЧЕСКАЯ СИТУАЦИЯ

В ЯНВАРЕ – АПРЕЛЕ 2023 ГОДА, ЧЕЛОВЕК

Естественный прирост/убыль населения

-3 208 чел.

Коэффициент естественного прироста/убыли населения

-3,5‰ в расчете на 1000 человек населения

Коэффициент рождаемости

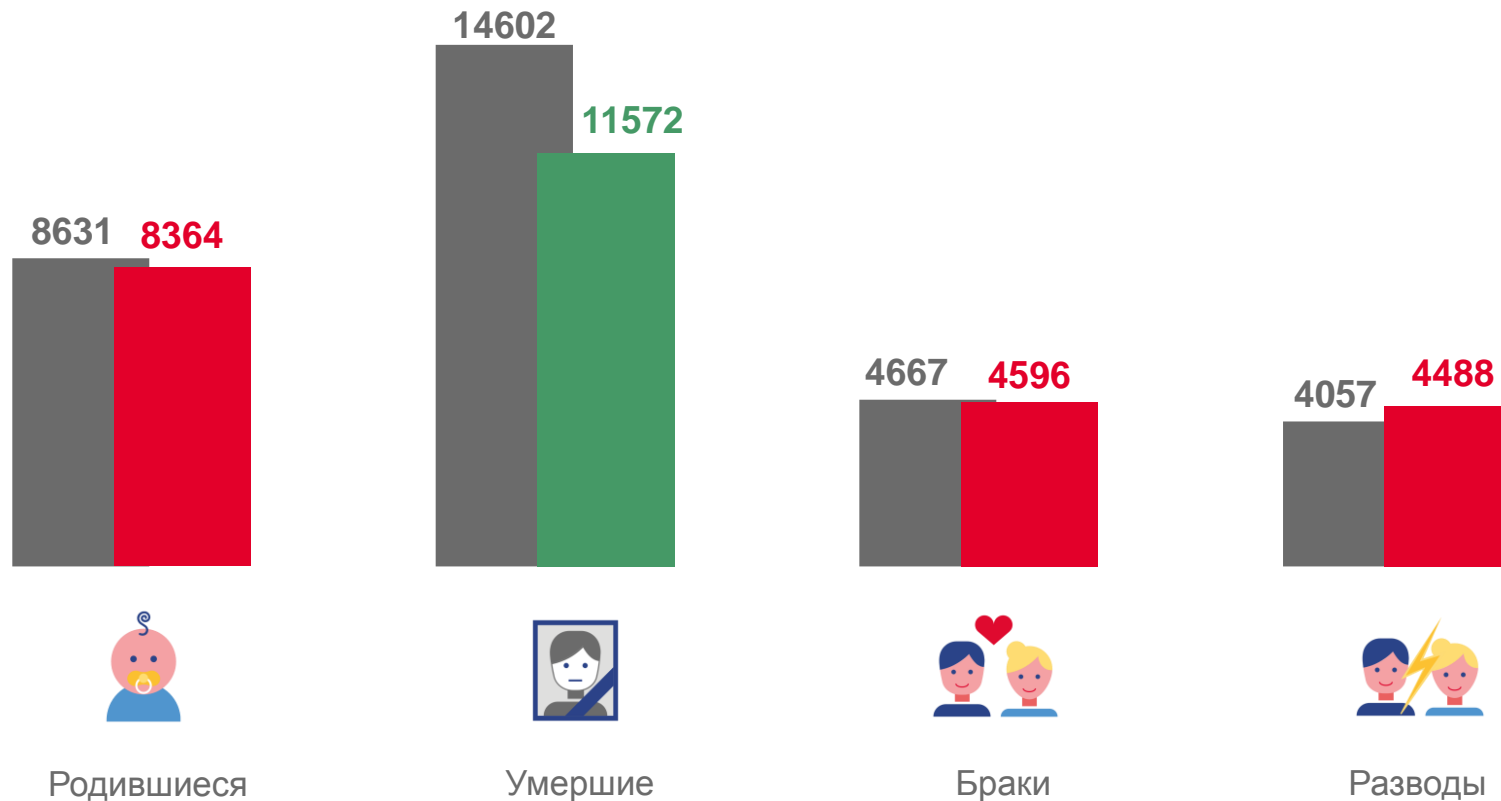
9,1‰

в расчете на 1000 человек населения

Коэффициент смертности

12,6‰

в расчете на 1000 человек населения



■ Январь - апрель 2022 г.

■ Январь - апрель 2023 г.